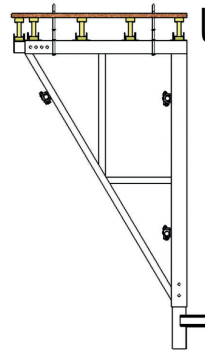


CONSOLE DE TRÉMIE

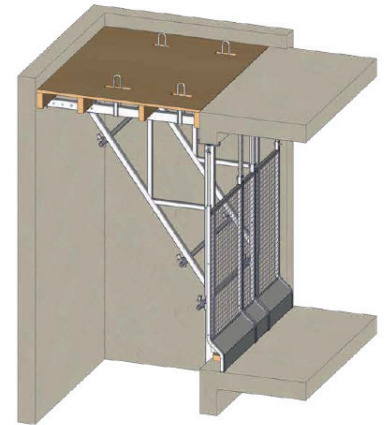
SÉCURITÉ DE LA CAGE D'ASCENSEUR



UN ENSEMBLE CONSOLE DE TRÉMIE COMPREND :

- 2 CONSOLES TÉLÉSCOPIQUE
- 3 TUBES Ø 48.3 x 2.9 MM
- 6 COLLIERS INTÉGRÉS

BOIS POUR PASSERELLE NON FOURNI




CHARGE ADMISSIBLE 3 000Kg (1500Kg PAR FERME) -

DÉSIGNATION	LONGUEUR	LARGEUR	HAUTEUR	FINITION
Console de trémie	1.60 m mini 2.60 m max	1.50 m maxi	2.35 m mini 3.40 m maxi	Galva


CONSOLE DE MAÇONNERIE



CONSOLE DE MAÇONNERIE
LARGEUR : 1.00 M



CONSOLE DE MAÇONNERIE
LARGEUR : 1.50 M



N°	DÉSIGNATION	DIMENSION	OPTION	POIDS (Kg)	FINITION
1	Console de maçonnerie fixe	Lg : 1.00 m	Fixation avec vis de 0.5 m	12	Galva ou Peint
2			Fixation avec vis de 1.00 m	12.50	Galva ou Peint
3		Lg : 1.50 m	Fixation avec vis de 0.5m	20	Galva ou Peint
4					
5					
6		Tige de fixation	Lg : 1.00 m	Écrou de serrage + Platine d'appui	3.85
7	Tige de fixation SEULE	Lg : 0.50 m	- Pour console de maçonnerie	1.60	
8		Lg : 1.00 m		3.20	
9	Platine		- Pour tiges de console de maçonnerie	0.35	Galva
10	Écrou papillon	Lg : 0.40 m	- Pour tiges de console de maçonnerie - Profil en U plié Obligatoire pour matériaux creux	0.41	
11				0.70	
12					

PHOTOS NON CONTRACTUELLES